

2 항목별 공시사항

1 예산 규모

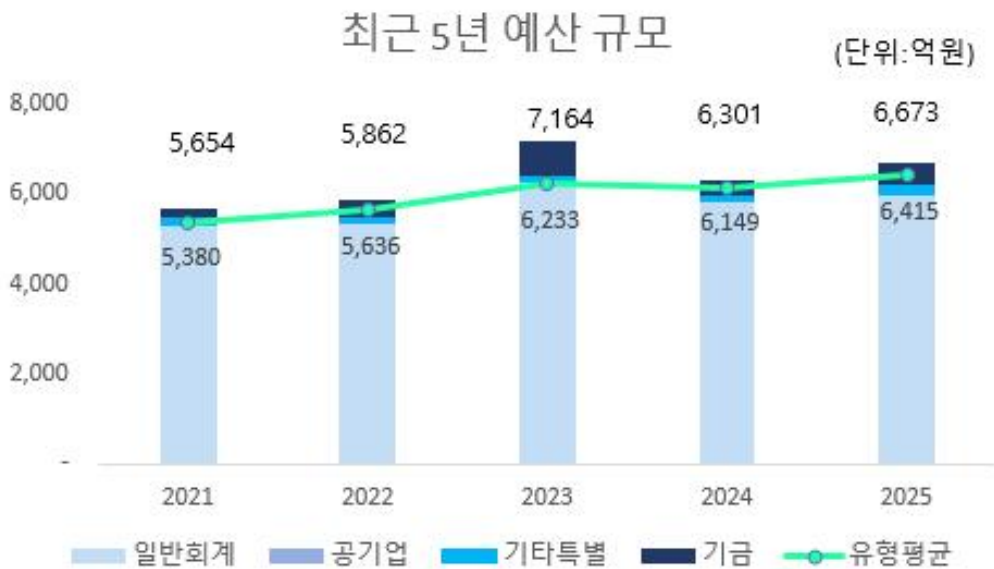
1-1 예산 규모

지방재정은 일반회계, 공기업특별회계, 기타특별회계, 기금회계로 분류되며, 이를 합쳐 통합회계라고 합니다. 우리군의 통합회계 예산 총계는 6,673억이며 각 회계별 예산규모는 아래표와 같습니다.

❖ 2025년 회계별 예산 규모

(단위 : 억원)

예산 총계	일반회계	공기업 특별회계	기타 특별회계	기금
6,673	5,947	0	268	458



우리군의 통합회계 예산 총계는 2023년까지 지속 상승하였으나, 24년도에는 교부세 감소로 인해 하락하였다가 금년은 소폭 상승하였으며, 동일 유형 지자체 평균보다 약간 높은 수준입니다.

① - 2 세입예산 규모(재원별)

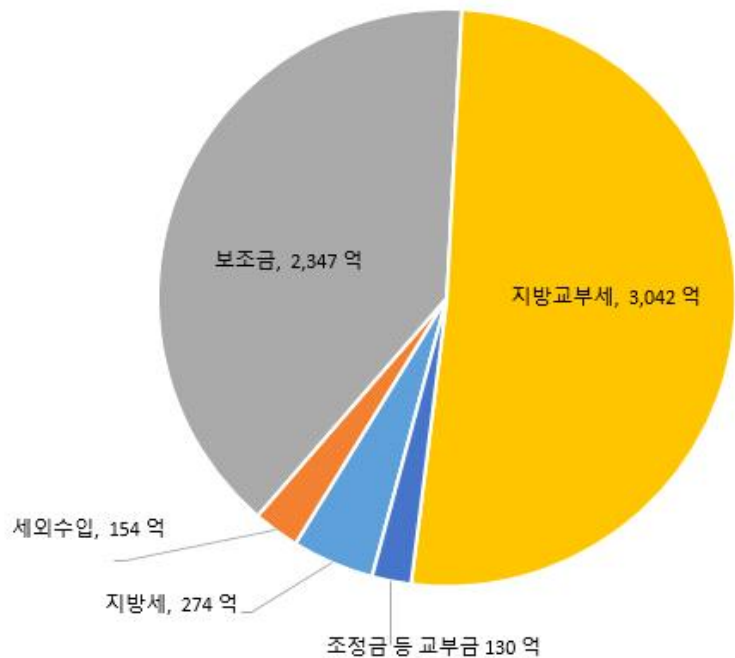
- 1년 동안 우리군에 들어올 모든 수입을 예상하여 편성한 것을 세입예산이라고 합니다. 세입예산은 수입원에 따라 크게 자체수입, 이전재원 등으로 분류되며, 일반회계 재원별 세입예산 규모 및 비중은 다음과 같습니다.

(단위 : 억원)

세입 총계	일반회계	공기업 특별회계	기타 특별회계	기금
6,673	5,947	0	268	458

❖ 재원별 세입현황(일반회계)

재원	2025년	
	금액 (억원)	비중 (%)
합 계	5,947	100
지방세	274	4.61
세외수입	154	2.59
지방교부세	3,042	51.15
조정교부금 등	130	2.18
보조금	2,347	39.46
지방채	0	0.00
보전수입 등 및 내부거래	0	0.00



♣ 별첨 1 : 최근 5년 재원별 세입현황

우리군은 세입의 약 7.2%를 자체재원인 지방세, 세외수입으로 충당하고 있으며, 92.8%를 교부세 및 보조금 등 의존재원으로 충당하고 있습니다.

① - 3 세출예산 규모(분야별)

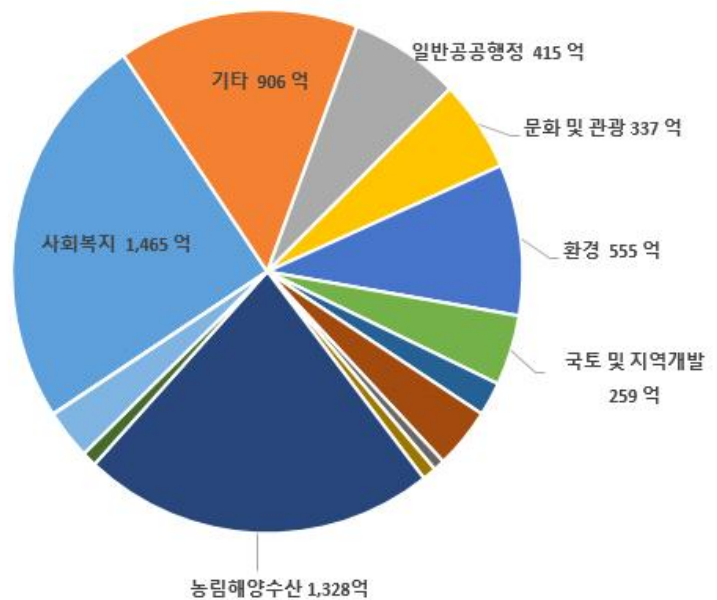
- 1년 동안 우리군의 지출을 예상하여 편성한 것을 세출예산이라 합니다. 세출예산은 그 기능에 따라 교육, 보건, 환경 등 총 13개 분야로 분류되며 일반회계 각 분야별 세출예산 규모 및 비중은 다음과 같습니다.

(단위 : 억원)

세출 총계	일반회계	공기업 특별회계	기타 특별회계	기금
6,673	5,947	0	268	458

❖ 분야별 세출현황(일반회계)

세출분야	2025년	
	금액(억원)	비중(%)
합 계	5,947	100
일반공공행정	415	7.0
공공질서 및 안전	55	0.9
교육	42	0.7
문화 및 관광	337	5.7
환경	555	9.3
사회복지	1,465	24.6
보건	124	2.1
농림해양수산	1,328	22.3
산업·중소기업 및 에너지	183	3.1
교통 및 물류	224	3.8
국토 및 지역개발	259	4.4
과학기술	0	0.0
예비비	52	0.9
기타*	906	15.2



* 기타 : 인건비, 기본경비 등 행정운영경비

♣ 별첨 2 : 최근 5년 분야별 세출현황

우리군은 세출의 약 24.6%를 사회복지분야에 지출하고 있으며, 농림해양수산, 기타, 환경, 일반공공행정, 문화 및 관광 분야순으로 예산을 지출하고 있습니다.

1-4 지역통합재정통계

지방자치단체의 일반회계, 특별회계(교육비특별회계 포함), 기금, 지방공사·공단 및 출자·출연기관의 재정상황을 종합적으로 나타내는 통계입니다.

다음은 2025년도 우리군의 지역통합재정통계입니다.

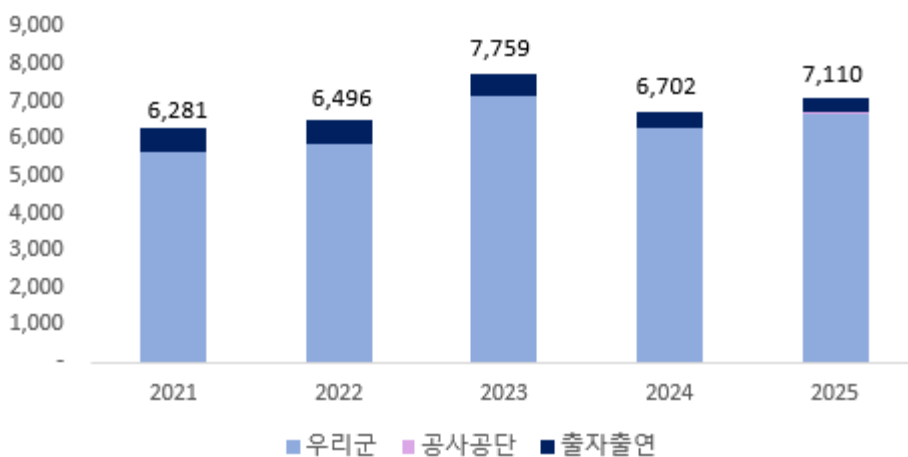
(단위 : 억원)

구 분	2024년 예산 (A)	2025년 예산 (B)	증감율 (B-A)/A
합 계	6,702	7,110	6.09%
완도군	6,301	6,673	5.91%
공사·공단	0	40	0.00%
출자·출연기관	401	397	△1.08%

- ◆ 공사·공단(1개) : 완도해양치유관리공단
- ◆ 출자출연기관(5개) : 행복복지재단, (재)해조류박람회조직위원회, (재)장보고장학회, 완도전북주식회사, (주)화신산업개발

최근5년 지역통합재정통계

(단위:억원)



우리군의 지역통합재정예산 규모는 2023년까지 지속 상승하다가 2024년에 소폭 감소하였다가, 금년 상승하였으며, 출자출연기관 예산규모는 증감폭이 작은 편입니다.